

ETUDE SUR LA DISPOSITION DES FEMMES EN AGE DE PROCRÉER À ÊTRE MÈRE PORTEUSE

Rapport d'étude pour
l'ADFH

16 mars 2022

Contacts Ifop :

Pôle Genre, sexualités et santé sexuelle

François KRAUS / Paul CEBILLE

TEL : 01 72 34 94 64 / 06 61 00 37 76

francois.kraus@ifop.com / paul.cebille@ifop.com



Etude réalisée par **l'ifop** pour



Echantillon



L'enquête a été menée auprès d'un échantillon de **1 078** femmes en âge de procréer, extrait d'un échantillon de **5 010** personnes, représentatif de la population française âgée de 18 ans et plus.

Méthodologie



La représentativité de l'échantillon global a été assurée par la méthode des quotas au regard :

- De **critères sociodémographiques** : âge de l'individu ;
- De **critères socioprofessionnels** : profession de l'individu ;
- De **critères géographiques** : région et taille de l'unité urbaine de la commune résidence

Ces quotas ont été définis à partir des **données de l'INSEE** pour la population âgée de 18 ans et plus résidant en métropole (**Enquête Emploi 2017**).

Mode de recueil



Les interviews ont été réalisées par questionnaire auto-administré en ligne du **10 au 22 février 2022**.

QUESTION : Dans l'hypothèse où vous auriez déjà eu le nombre d'enfant(s) que vous souhaitez et que le recours aux mères porteuses serait légalisé en France dans un cadre réglementé, pourriez-vous accepter de porter un enfant qui ne soit pas issu de vos ovocytes pour le compte ... ?

Base : 1 078 femmes en âge de procréer (femmes de moins de 40 ans)



Proportion de femmes pouvant accepter de porter l'enfant pour le compte ... (en %)

■ Oui, certainement ■ Oui, probablement



d'un membre de votre famille ou de votre entourage proche en incapacité d'avoir un enfant



d'une personne de vos fréquentations (hors famille ou proches) en incapacité d'avoir un enfant



d'un couple de personnes hétérosexuelles que vous ne connaissez pas mais que vous pourrez choisir




d'un couple de personnes homosexuelles que vous ne connaissez pas mais que vous pourrez choisir



d'une personne célibataire que vous ne connaissez pas mais que vous pourrez choisir



PROPORTION TOTALE DE FEMMES DISPOSEES A PORTER UN ENFANT POUR LE COMPTE D'UNE AUTRE PERSONNE EN GENERAL





PROPORTION TOTALE DE FEMMES DISPOSEES A PORTER UN ENFANT POUR LE COMPTE D'UNE AUTRE PERSONNE EN GENERAL

Note de lecture : 42% des femmes âgées de 35 à 39 ans sont dans cette situation

Pour rappel, la moyenne observée chez l'ensemble des Françaises en âge de procréer se situe à **40%**

Sexe



Hommes	
Femmes	38

Age



18 à 24 ans	38
25 à 34 ans	35
35 à 39 ans	42

Niveau de diplôme



Dipl. supérieur au BAC	40
Diplômés niveau BAC	43
Dipl. inf. au BAC	31

Catégorie socioprofessionnelle



Cadres et profession intel. sup.	38
Professions intermédiaires	42
Employées	36
Ouvrières	38

Rapport à la parentalité

Aucun enfant	37
Avec enfants	38

Région



Île-de-France	39
Province	37

Taille de l'agglomération



Agglomération parisienne	37
Agglo de 100 000 à 1 999 999 hab.	38
Agglo de 20 000 à 99 999 hab.	38
Agglo de 2 000 à 19 999 hab.	36
Communes rurales	39

Proximité politique actuelle



Sympath. LFI	43
Sympath. PS	33
Sympath. EELV	55
Sympath. LREM	43
Sympath. LR	27
Sympath. RI	37
Sympath. RN	38

Vote à l'élection présidentielle (1er tour - 2017)



Elect. J-L Mélenchon	39
Elect. B. Hamon	37
Elect. E. Macron	41
Elect. F. Fillon	21
Elect. M. Le Pen	41

Affiliation religieuse



TOTAL CATHOLIQUES	44
. Cathos pratiquants	46
. Cathos non pratiquants	43
AUTRES RELIGIONS	37
... dont musulmanes	33
SANS RELIGIONS	38

Situation de couple



En couple	41
Célibataires	31

Orientation sexuelle



HETEROSEXUELLES	38
NON-HETEROSEXUELLES	50
... dont homosexuelles	59

Adhésion à l'autorisation de la GPA



Favorables pour les couples hétérosexuels	49
Favorable pour les couples homosexuels	51

QUESTION : Dans l'hypothèse où vous auriez déjà eu le nombre d'enfant(s) que vous souhaitiez et que le recours aux mères porteuses serait légalisé en France dans un cadre réglementé, pourriez-vous accepter de porter un enfant qui ne soit pas issu de vos ovocytes pour le compte ... ?

Base : 1 078 femmes en âge de procréer (femmes de moins de 40 ans)




Proportion de femmes pouvant accepter de porter l'enfant pour le compte ... (en %)


■ Oui, certainement ■ Oui, probablement



d'un membre de votre famille ou de votre entourage proche en incapacité d'avoir un enfant



d'une personne de vos fréquentations (hors famille ou proches) en incapacité d'avoir un enfant



PROPORTION DE FEMMES DISPOSEES A PORTER UN ENFANT POUR LE COMPTE D'UN PROCHE





Zoom sur le profil des Françaises disposées à porter un enfant pour le compte d'un membre de votre famille ou de votre entourage proche



Note de lecture : 42% des femmes âgées de 35 à 39 ans sont dans cette situation

Pour rappel, la moyenne observée chez l'ensemble des Françaises en âge de procréer se situe à **35%**

Sexe



Hommes	
Femmes	35

Age



18 à 24 ans	34
25 à 34 ans	33
35 à 39 ans	39

Niveau de diplôme



Dipl. supérieur au BAC	37
Diplômés niveau BAC	41
Dipl. inf. au BAC	28

Catégorie socioprofessionnelle



Cadres et profession intel. sup.	36
Professions intermédiaires	40
Employées	34
Ouvrières	36

Rapport à la parentalité

Aucun enfant	34
Avec enfants	35

Région



Île-de-France	37
Province	35

Taille de l'agglomération



Agglomération parisienne	35
Agglo de 100 000 à 1 999 999 hab.	34
Agglo de 20 000 à 99 999 hab.	36
Agglo de 2 000 à 19 999 hab.	32
Communes rurales	37

Proximité politique actuelle



Symphath. LFI	43
Symphath. PS	33
Symphath. EELV	55
Symphath. LREM	43
Symphath. LR	27
Symphath. RI	37
Symphath. RN	38

Vote à l'élection présidentielle (1er tour - 2017)



Elect. J-L Mélenchon	39
Elect. B. Hamon	37
Elect. E. Macron	41
Elect. F. Fillon	21
Elect. M. Le Pen	41

Affiliation religieuse



TOTAL CATHOLIQUES	44
. Cathos pratiquants	46
. Cathos non pratiquants	43
AUTRES RELIGIONS	37
... dont musulmanes	33
SANS RELIGIONS	38

Situation de couple



En couple	41
Célibataires	31

Orientation sexuelle



HETEROSEXUELLES	38
NON-HETEROSEXUELLES	50
... dont homosexuelles	59

Adhésion à l'autorisation de la GPA



Favorables pour les couples hétérosexuels	49
Favorable pour les couples homosexuels	51



Zoom sur le profil des Françaises disposées à porter un enfant pour le compte d'un d'une personne de vos fréquentations (hors famille ou proches)



Note de lecture : 42% des femmes âgées de 35 à 39 ans sont dans cette situation

Pour rappel, la moyenne observée chez l'ensemble des Françaises en âge de procréer se situe à **27%**

Sexe



Hommes	
Femmes	27

Age



18 à 24 ans	29
25 à 34 ans	23
35 à 39 ans	33

Niveau de diplôme



Dipl. supérieur au BAC	30
Diplômés niveau BAC	31
Dipl. inf. au BAC	23

Catégorie socioprofessionnelle



Cadres et profession intel. sup.	26
Professions intermédiaires	29
Employées	26
Ouvrières	27

Rapport à la parentalité

Aucun enfant	29
Avec enfants	26

Région



Île-de-France	32
Province	27

Taille de l'agglomération



Agglomération parisienne	31
Agglo de 100 000 à 1 999 999 hab.	28
Agglo de 20 000 à 99 999 hab.	24
Agglo de 2 000 à 19 999 hab.	26
Communes rurales	28

Proximité politique actuelle



Symphath. LFI	43
Symphath. PS	33
Symphath. EELV	55
Symphath. LREM	43
Symphath. LR	27
Symphath. RI	37
Symphath. RN	38

Vote à l'élection présidentielle (1er tour - 2017)



Elect. J-L Mélenchon	39
Elect. B. Hamon	37
Elect. E. Macron	41
Elect. F. Fillon	21
Elect. M. Le Pen	41

Affiliation religieuse



TOTAL CATHOLIQUES	44
. Cathos pratiquants	46
. Cathos non pratiquants	43
AUTRES RELIGIONS	37
... dont musulmanes	33
SANS RELIGIONS	38

Situation de couple



En couple	41
Célibataires	31

Orientation sexuelle



HETEROSEXUELLES	38
NON-HETEROSEXUELLES	50
... dont homosexuelles	59

Adhésion à l'autorisation de la GPA



Favorables pour les couples hétérosexuels	49
Favorable pour les couples homosexuels	51



Zoom sur le profil des Françaises disposées à porter un enfant pour le compte d'un proche

Note de lecture : 42% des femmes âgées de 35 à 39 ans sont dans cette situation

Pour rappel, la moyenne observée chez l'ensemble des Françaises en âge de procréer se situe à **38%**

Sexe



Hommes	
Femmes	38

Age



18 à 24 ans	38
25 à 34 ans	35
35 à 39 ans	42

Niveau de diplôme



Dipl. supérieur au BAC	40
Diplômés niveau BAC	43
Dipl. inf. au BAC	31

Catégorie socioprofessionnelle



Cadres et profession intel. sup.	38
Professions intermédiaires	42
Employées	36
Ouvrières	38

Rapport à la parentalité

Aucun enfant	37
Avec enfants	38

Région



Île-de-France	39
Province	37

Taille de l'agglomération



Agglomération parisienne	37
Agglo de 100 000 à 1 999 999 hab.	38
Agglo de 20 000 à 99 999 hab.	38
Agglo de 2 000 à 19 999 hab.	36
Communes rurales	39

Proximité politique actuelle



Symphath. LFI	43
Symphath. PS	33
Symphath. EELV	55
Symphath. LREM	43
Symphath. LR	27
Symphath. RI	37
Symphath. RN	38

Vote à l'élection présidentielle (1er tour - 2017)



Elect. J-L Mélenchon	39
Elect. B. Hamon	37
Elect. E. Macron	41
Elect. F. Fillon	21
Elect. M. Le Pen	41

Affiliation religieuse



TOTAL CATHOLIQUES	44
. Cathos pratiquants	46
. Cathos non pratiquants	43
AUTRES RELIGIONS	37
... dont musulmanes	33
SANS RELIGIONS	38

Situation de couple



En couple	41
Célibataires	31

Orientation sexuelle



HETEROSEXUELLES	38
NON-HETEROSEXUELLES	50
... dont homosexuelles	59

Adhésion à l'autorisation de la GPA



Favorables pour les couples hétérosexuels	49
Favorable pour les couples homosexuels	51

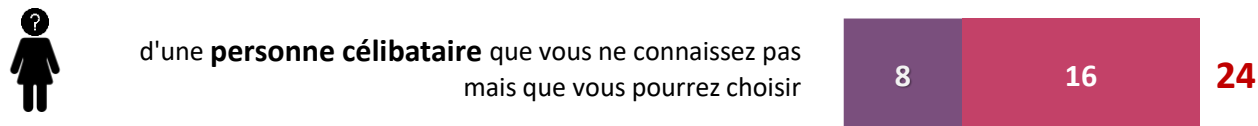
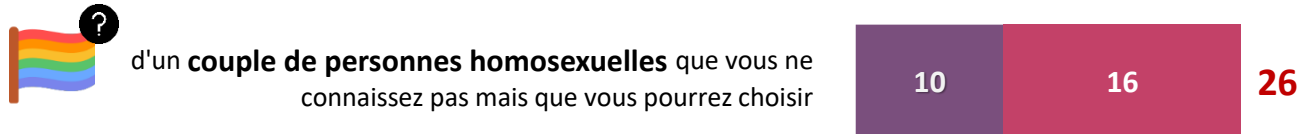
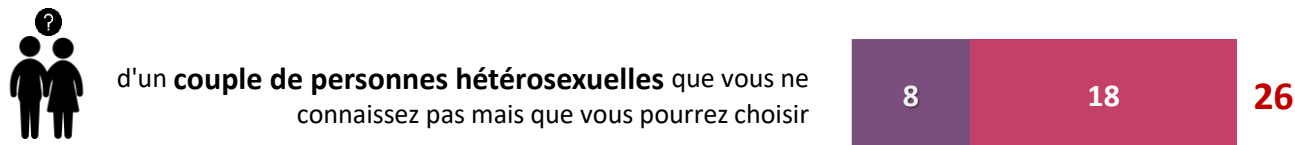
QUESTION : Dans l'hypothèse où vous auriez déjà eu le nombre d'enfant(s) que vous souhaitiez et que le recours aux mères porteuses serait légalisé en France dans un cadre réglementé, pourriez-vous accepter de porter un enfant qui ne soit pas issu de vos ovocytes pour le compte ... ?

Base : 1 078 femmes en âge de procréer (femmes de moins de 40 ans)



Proportion de femmes pouvant accepter de porter l'enfant pour le compte ... (en %)

■ Oui, certainement ■ Oui, probablement



PROPORTION DE FEMMES DISPOSEES A PORTER UN ENFANT POUR LE COMPTE D'UN INCONNU





Zoom sur le profil des Françaises disposées à porter un enfant pour le compte d'un couple de personnes hétérosexuelles



Note de lecture : 35% des femmes âgées de 35 à 39 ans sont dans cette situation

Pour rappel, la moyenne observée chez l'ensemble des Françaises en âge de procréer se situe à **26%**

Sexe



Hommes	
Femmes	26

Age



18 à 24 ans	29
25 à 34 ans	23
35 à 39 ans	31

Niveau de diplôme



Dipl. supérieur au BAC	27
Diplômés niveau BAC	30
Dipl. inf. au BAC	25

Catégorie socioprofessionnelle



Cadres et profession intel. sup.	23
Professions intermédiaires	26
Employées	27
Ouvrières	23

Rapport à la parentalité

Aucun enfant	27
Avec enfants	26

Région



Île-de-France	28
Province	27

Taille de l'agglomération



Agglomération parisienne	27
Agglo de 100 000 à 1 999 999 hab.	27
Agglo de 20 000 à 99 999 hab.	26
Agglo de 2 000 à 19 999 hab.	23
Communes rurales	31

Proximité politique actuelle



Sympath. LFI	36
Sympath. PS	22
Sympath. EELV	42
Sympath. LREM	33
Sympath. LR	16
Sympath. RI	36
Sympath. RN	30

Vote à l'élection présidentielle (1er tour - 2017)



Elect. J-L Mélenchon	31
Elect. B. Hamon	35
Elect. E. Macron	32
Elect. F. Fillon	15
Elect. M. Le Pen	30

Affiliation religieuse



TOTAL CATHOLIQUES	39
. Cathos pratiquants	40
. Cathos non pratiquants	39
AUTRES RELIGIONS	28
... dont musulmanes	21
SANS RELIGIONS	27

Situation de couple



En couple	33
Célibataires	26

Orientation sexuelle



HÉTÉROSEXUELLES	30
NON-HÉTÉROSEXUELLES	50
... dont homosexuelles	74

Adhésion à l'autorisation de la GPA



Favorables pour les couples hétérosexuels	42
Favorable pour les couples homosexuels	43



Zoom sur le profil des Françaises disposées à porter un enfant pour le compte d'un couple de personnes homosexuelles



Note de lecture : 35% des femmes âgées de 35 à 39 ans sont dans cette situation

Pour rappel, la moyenne observée chez l'ensemble des Françaises en âge de procréer se situe à **26%**

Sexe



Hommes	
Femmes	26

Age



18 à 24 ans	27
25 à 34 ans	24
35 à 39 ans	29

Niveau de diplôme



Dipl. supérieur au BAC	26
Diplômés niveau BAC	30
Dipl. inf. au BAC	24

Catégorie socioprofessionnelle



Cadres et profession intel. sup.	20
Professions intermédiaires	25
Employées	26
Ouvrières	32

Rapport à la parentalité

Aucun enfant	27
Avec enfants	26

Région



Île-de-France	27
Province	26

Taille de l'agglomération



Agglomération parisienne	26
Agglo de 100 000 à 1 999 999 hab.	26
Agglo de 20 000 à 99 999 hab.	28
Agglo de 2 000 à 19 999 hab.	19
Communes rurales	31

Proximité politique actuelle



Sympath. LFI	36
Sympath. PS	22
Sympath. EELV	42
Sympath. LREM	33
Sympath. LR	16
Sympath. RI	36
Sympath. RN	30

Vote à l'élection présidentielle (1er tour - 2017)



Elect. J-L Mélenchon	31
Elect. B. Hamon	35
Elect. E. Macron	32
Elect. F. Fillon	15
Elect. M. Le Pen	30

Affiliation religieuse



TOTAL CATHOLIQUES	39
. Cathos pratiquants	40
. Cathos non pratiquants	39
AUTRES RELIGIONS	28
... dont musulmanes	21
SANS RELIGIONS	27

Situation de couple



En couple	33
Célibataires	26

Orientation sexuelle



HETEROSEXUELLES	30
NON-HETEROSEXUELLES	50
... dont homosexuelles	74

Adhésion à l'autorisation de la GPA



Favorables pour les couples hétérosexuels	42
Favorable pour les couples homosexuels	43



Zoom sur le profil des Françaises disposées à porter un enfant pour le compte d'une personne célibataire



Note de lecture : 35% des femmes âgées de 35 à 39 ans sont dans cette situation

Pour rappel, la moyenne observée chez l'ensemble des Françaises en âge de procréer se situe à **24%**

Sexe



Hommes	
Femmes	24

Age



18 à 24 ans	27
25 à 34 ans	21
35 à 39 ans	27

Niveau de diplôme



Dipl. supérieur au BAC	25
Diplômés niveau BAC	30
Dipl. inf. au BAC	19

Catégorie socioprofessionnelle



Cadres et profession intel. sup.	23
Professions intermédiaires	25
Employées	24
Ouvrières	21

Rapport à la parentalité

Aucun enfant	25
Avec enfants	23

Région



Île-de-France	24
Province	24

Taille de l'agglomération



Agglomération parisienne	23
Agglo de 100 000 à 1 999 999 hab.	26
Agglo de 20 000 à 99 999 hab.	24
Agglo de 2 000 à 19 999 hab.	20
Communes rurales	27

Proximité politique actuelle



Symphath. LFI	36
Symphath. PS	22
Symphath. EELV	42
Symphath. LREM	33
Symphath. LR	16
Symphath. RI	36
Symphath. RN	30

Vote à l'élection présidentielle (1er tour - 2017)



Elect. J-L Mélenchon	31
Elect. B. Hamon	35
Elect. E. Macron	32
Elect. F. Fillon	15
Elect. M. Le Pen	30

Affiliation religieuse



TOTAL CATHOLIQUES	39
. Cathos pratiquants	40
. Cathos non pratiquants	39
AUTRES RELIGIONS	28
... dont musulmanes	21
SANS RELIGIONS	27

Situation de couple



En couple	33
Célibataires	26

Orientation sexuelle



HETEROSEXUELLES	30
NON-HETEROSEXUELLES	50
... dont homosexuelles	74

Adhésion à l'autorisation de la GPA



Favorables pour les couples hétérosexuels	42
Favorable pour les couples homosexuels	43



Zoom sur le profil des Françaises disposées à porter un enfant pour le compte d'un inconnu

Note de lecture : 35% des femmes âgées de 35 à 39 ans sont dans cette situation

Pour rappel, la moyenne observée chez l'ensemble des Françaises en âge de procréer se situe à **30%**

Sexe



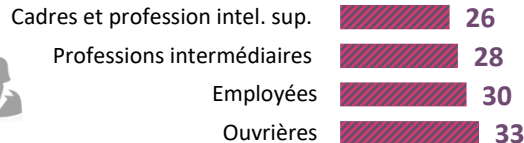
Age



Niveau de diplôme



Catégorie socioprofessionnelle



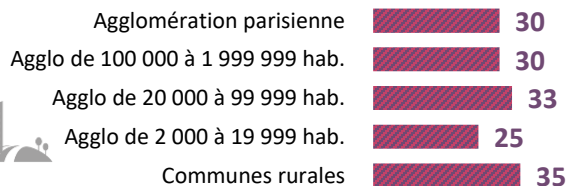
Rapport à la parentalité



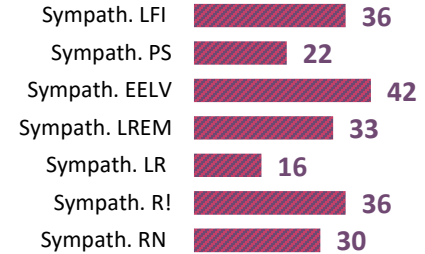
Région



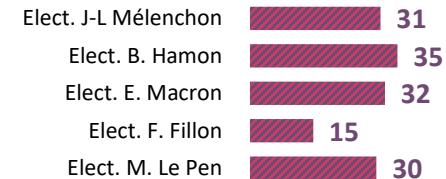
Taille de l'agglomération



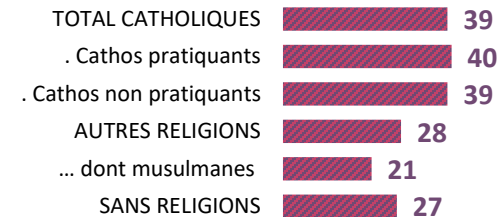
Proximité politique actuelle



Vote à l'élection présidentielle (1er tour - 2017)



Affiliation religieuse



Situation de couple



Orientation sexuelle



Adhésion à l'autorisation de la GPA

